


Inhalt

Teil 1: Die Werkstatteinrichtung · 11



Gutes Licht in der Werkstatt.....	12
Die Hobelbank.....	16
Werkzeugschränke.....	18
Schrankwände und Rollschränke.....	19

Teil 2: Die Handwerkzeuge · 23



Mess- und Anreisswerkzeuge.....	24
Stechbeitel.....	40
Handhobel.....	42
Japanische Hobel mit HSS-Wechselklingen.....	44
Handsägen.....	45
Raspeln und Feilen.....	46
Handwerkzeuge schärfen und pflegen.....	47
Spannwerkzeuge.....	49
Schutzeinrichtungen und Arbeitsregeln.....	64

Teil 3: Schrauben und Bohren · 67



Der Akku-Bohrschrauber.....	68
Die Schlagbohrmaschine.....	78
Bohrer und Senker im Praxiseinsatz.....	86
Bohrhilfe für Schraubverbindungen.....	98
Dübelhilfen für Runddübel.....	102
Der Bohrstander.....	110




Teil 4: Sägen · 127

Die Pendelstichsäge	128
Die Handkreissäge	144
Oszillierende Säge (Multiwerkzeug)	168
Kappsägen bzw. Kappzugsägen	174
Tischzugsäge und Tischkreissäge	184



Teil 5: Hobeln · 214

Der Elektrohandhobel	216
----------------------------	-----



Teil 6: Fräsen · 223


Die Flachdübelfräse	224
Die DOMINO [®] -Dübelfräse (DF 500)	248
Die DOMINO [®] -Dübelfräse (DF 700)	266
Die Handoberfräse	282
Stationäres Fräsen mit der Handoberfräse	296



Teil 7: Schleifen · 311

Der Bandschleifer	312
Der Schwingschleifer	318
Der Exzentrerschleifer	320
Der Getriebeexzentrerschleifer	323
Der Dreieckschleifer	326
Richtig schleifen ist keine Hexerei.	327

Teil 8: Bügeln, Saugen und Sprühen · 334



Das Bügeleisen	335
Das Absaugmobil (Werkstattsauger)	336
Farbspritzgeräte – Feinsprühsysteme	340

Teil 9: Multiwerkbanken · 346



Multifunktionswerkbank (der Alleskönner)	346
Kleine Multiwerkbank (Low-Cost-Variante)	376